

MARTA TEIXIDOR, LA DONA ASCENSOR

PROPOSTES DIDÀCTIQUES
M^a Creu Marín



© 2004 Pep Castellano i Canto Nieto
Il·lustracions de Canto Nieto
190x130 mm., 96 pàgines
Enquadernació en rústica

© 2004 Edicions del Bullent, SL
De la Taronja, 16 - 46210 Picanya ☎ 961 590 883
info@bullent.net



ACTIVITATS DE MOTIVACIÓ PRÈVIES A LA LECTURA

Abans de llegir el llibre observa atentament la portada i la contraportada i contesta les preguntes.

1. Quin dibuix apareix a la portada del llibre? Té relació amb el títol?

.....
.....
.....

2. Et sembla que serà un llibre real o imaginari?

.....

3. Quina il·lustració hi ha a la contraportada?

.....
.....

4. T'agrada la música? Toques algun instrument musical?

.....
.....
.....



5. Sabries dibuixar un ascensor?



ACTIVITATS A REALITZAR DESPRÉS DE LA LECTURA

Aquest llibre que han llegit els alumnes és un llibre ple de música, màgia, amor i problemes quotidians. Cal que els alumnes gaudeixin de la lectura plenament i, obligant-los a fer unes activitats massa tancades i avorrides, no sempre és la millor forma d'aconseguir-ho. Les següents activitats intenten aprofundir en l'enteniment de la història i, al mateix temps, continuar amb el plaer que ens produeix llegir.

El professorat pot aprofitar aquestes propostes segons els interessos dels seus alumnes, o també servir de model per fer altres més apropiades a la seua classe.

1. Abans de començar la història de Marta Teixidor hi ha un previ i al final de cada capítol un paràgraf en negreta. Qui és el que ens explica coses?

.....
.....

2. Quines coses li agradaven a Marta?

.....
.....
.....



3. Escribe tres diferències entre dona ascensor i dona ascensorista:

-
-
-

4. Què volia Marta ser de major? Què volia estudiar? (La contestació et servirà per a fer la “sopa de lletres”).

.....
.....
.....

5. I a tu, què t'agradaria ser de major?

.....
.....
.....

6. De què s'encarregava Marta com a portera de l'escala?

.....
.....
.....



7. Per què no era amiga del gosset de la veïna del quart?

.....
.....
.....



8. Com es diu i a que es dedica el nebot del Sr. Prunyonosa?

.....
.....

9. Copia les quatre línies de la pàgina 16 on explica com va vestit. (Açò és una descripció).

.....
.....
.....



10. Marta té la particularitat de notar les olors molt bé. A què feia olor el nebot de l'amo?

.....

11. Quines coses fan bona olor?

.....
.....

12. Quines olors són per a tu desagradables?

.....
.....
.....

13. Escriu el nom de plantes aromàtiques o flors amb bona olor.

.....
.....
.....



14. Quins poders especials té Marta?

.....
.....
.....

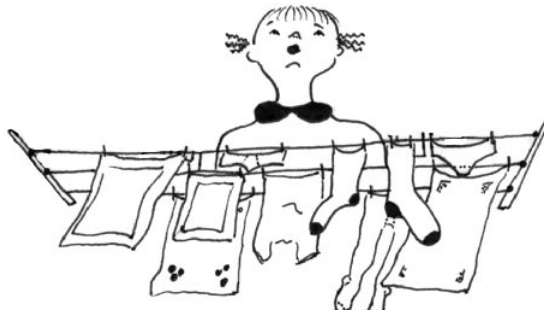
15. Saps alguna cançó? Li pots canviar la lletra com feia Marta? Podeu fer-ho en equip, que és més divertit.

16. Qui és Maria?

.....
.....



17. Maria ajudava en casa a fer moltes feines. Tu ajudes als teus pares? Fes una llista de coses que podries fer i un altra de les que en realitat fas.



JO PUC FER

EN REALITAT FAIG

.....

.....

18. Per què volia el Sr. Prunyonosa arreglar tota la finca? Quines modificacions volia fer?

.....

19. Què és avarícia? (pots buscar-ho al diccionari).


.....

20. Al final Marta és l'ama de la finca. Quines carreres va estudiar quan ja no tenia que treballar d'ascensor?

.....


21. Quina tenda va montar a la porteria?

.....





22. Pots dibuixar plantes i flors? (Intenta omplir tot el quadre)



ACTIVITATS FINALS



1. El llibre està escrit entre dos autors. Vosaltres a classe podeu fer un conte entre tots, per parelles o grups.

Ací teniu una idea per començar: Primer feu una llista d'objectes o aparells: tractor, pissarra, prestatgeria, motxilla..., després altra llista d'éssers vius: gos, xiquet, arbre... Uniu-los segons vulgueu, o per sorteig i comenceu a contar una història amb aquests protagonistes. (Com més imaginatiu i desbaratat siga, millor)


FITXA DEL LLIBRE

Títol:
Autors:
Il·lustradora:
Editorial:
Lloc: Any d'edició:
Col·lecció: Número:
Nombre de pàgines:
Protagonistes:
.....
.....
Altres personatges:
.....
.....
Qualifica el llibre de 0 a 10:



PASSATEMPS

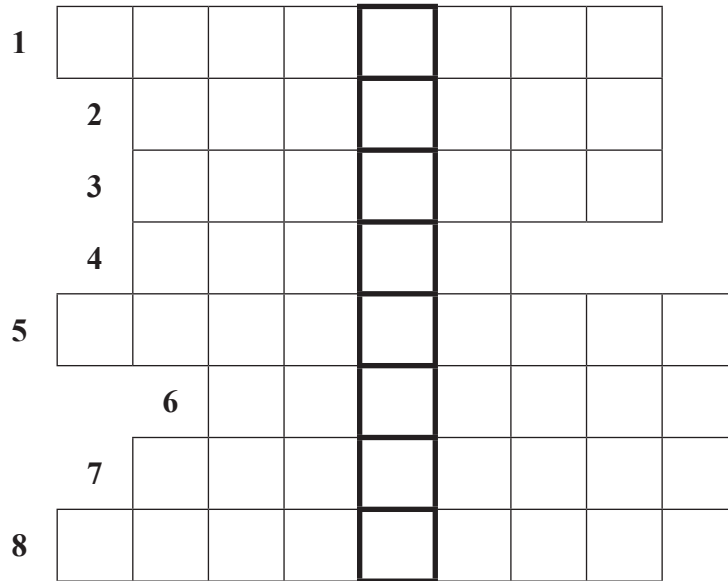
ENCREUAT DE NOMS PROPIS



- 0. Protagonista de la història.
- 1. Mare de la protagonista.
- 2. Operari de l'ascensor.
- 3. Antiga ama de la finca.
- 4. Amiga de la protagonista.
- 5. Jove músic, nebot de l'amo.
- 6. Altre operari de l'ascensor.
- 7. Cognom de l'amo de la finca.



PARAULA OCULTA



1. Instrument musical favorit de Salvador.
2. Flor amb olor per a l'amor.
3. Aparell amb auriculars per escoltar música.
4. Planta aromàtica (la mare de Marta feia aquesta olor)
5. Flor de taronger.
6. Animalet que es pixava a l'ascensor.
7. Líquid per a fer funcionar els cotxes i les motos.
8. Sensibilitat exagerada a certes substàncies, que pot produir esternuts.

SOPA DE LLETRES GEGANT

En aquesta sopa de lletres per a gegants trobaràs tots els oficis que li agradaven a Marta, tot el que voldria ser:

T	M	A	C	N	M	B	O	G	U	L	M	B	C	C	X	Z	A	Q
V	E	T	E	R	I	N	A	R	I	A	W	E	R	T	Y	U	I	Q
A	T	C	S	D	F	G	H	J	K	L	P	Z	X	C	V	B	N	M
A	G	Z	N	C	A	E	R	T	A	I	L	O	D	E	V	B	T	Ç
Z	E	X	C	I	V	B	U	N	I	M	O	A	S	D	E	F	R	T
Ç	S	A	S	C	C	V	B	N	M	Y	U	J	I	O	P	L	M	B
Z	S	X	B	O	T	A	N	I	C	A	C	V	B	N	U	M	I	O
E	A	R	T	Y	B	N	-	M	V	U	E	I	X	C	N	Ç	B	E
Q	W	E	R	T	Y	U	I	E	O	P	L	K	H	G	F	D	S	A
Z	X	C	V	B	N	M	E	Q	L	P	R	T	Y	U	K	H	G	F
A	S	D	F	G	H	J	L	K	S	E	Ç	N	M	B	V	C	X	Z
M	N	B	V	C	Z	X	A	I	S	R	C	D	F	G	J	H	I	Ç
Q	O	T	R	E	W	Q	C	A	S	R	D	T	F	G	Z	X	C	V
A	S	E	W	Q	C	O	V	B	Ç	U	T	Y	R	I	O	P	K	H
Q	W	E	R	T	L	Y	U	I	O	Q	P	L	K	O	J	H	G	F
Z	S	D	R	O	T	D	R	Y	U	U	I	K	Ç	B	N	N	L	A
A	D	S	G	V	E	V	D	F	D	E	Q	I	A	U	M	I	F	G
S	C	A	C	X	D	B	Ç	V	X	R	F	O	E	Y	X	C	C	H
E	V	R	B	I	N	F	O	R	M	A	T	I	C	A	Z	D	G	A



SOLUCIÓ: SOPA DE LLETRES

T	M																		
V	E	T	E	R	I	N	A	R	I	A									
	T	C																	
	G		N																
	E			I															
	S				C														
	S		B	O	T	A	N	I	C	A									
	A						-												
								E											
									L	P									
									S	E									
									I		R	C							
								C			R		T						
						O					U			R					
					L						Q				O				
				O							U					N			
			G								E						I		
		A									R							C	
				I	N	F	O	R	M	A	T	I	C	A					A